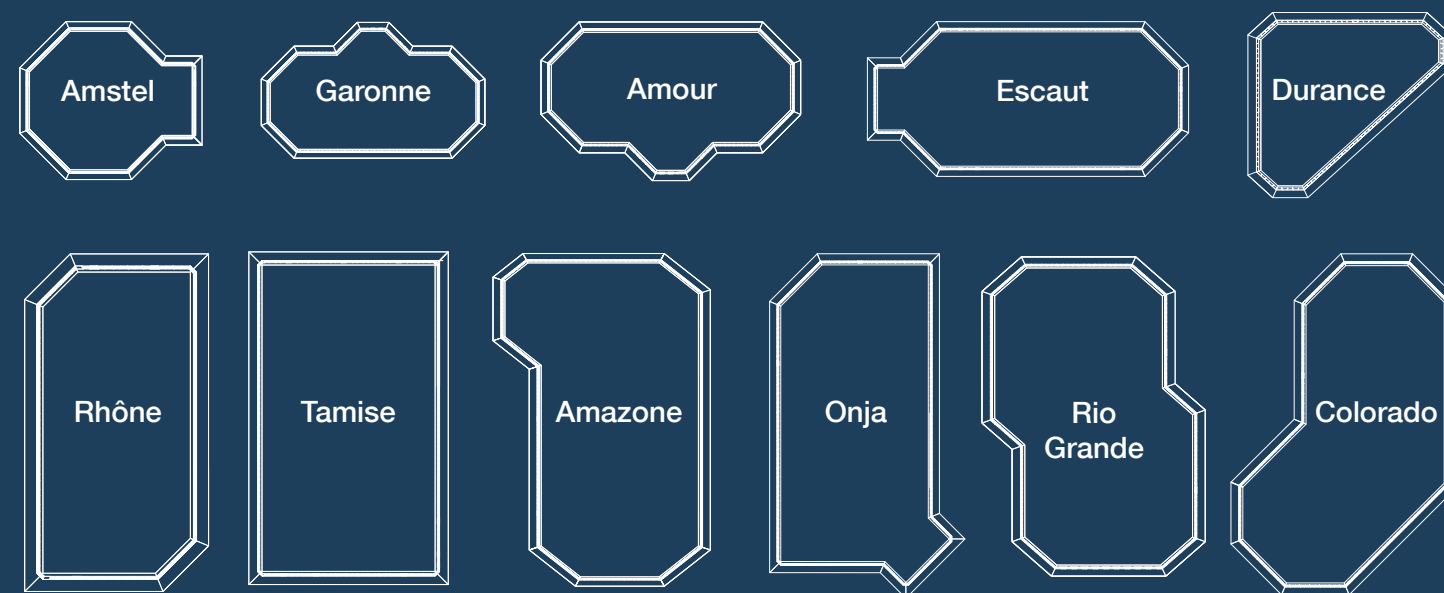



Formes et dimensions se déclinent à l'infini



Et la vôtre, vous l'imaginez comment ?




Nos piscines (hauteur standard 1,40 m) sont fournies avec leur équipement de base : margelles – structure – liner 75/100° - filtration à sable – pièces à sceller hydraulique et kit PVC – coffret de programmation – projecteur – kit d'entretien

Toutes options possibles :  
escalier et banquette intérieurs – pompe à Chaleur – volets automatiques...

**Les mini-piscines** (moins de 10 m<sup>2</sup> de plan d'eau, qu'elles soit enterrées, semi-enterrées ou hors-sol)

Elles sont exemptées d'imposition, de déclaration de travaux et se logent partout !



Nos distributeurs ont du Talent

Les distributeurs BLUEWOOD (répartis sur le territoire français, mais aussi en Allemagne, Belgique, Grande-Bretagne, Grèce, Russie...) sont respectueux de notre cahier des charges.

Ils sont le gage d'une installation réussie et vous offre un service de proximité, y compris après la vente.

Leurs compétences ne s'arrêtent pas là.

Qu'il s'agisse d'Aménagement Paysager, de la réalisation de plages bois, ou de la mise en oeuvre d'équipements spécifiques ou d'automatismes, ces professionnels sauront valoriser votre habitat, créer un espace de vie extérieure convivial et faire de votre Piscine une véritable source de plaisir.



**corail**  TECHNIQUES  
POUR PISCINES

Route d'Oron 57  
CH-1615 Bossonnens / FR

Corail SA - Rte d'Oron 57 - 1615 Bossonnens - T 021 947 44 14 - F 021 947 01 11 - info@corail.ch - www.corail.ch

www.corail.ch

**BLUEWOOD**

**BLUEWOOD**

Votre piscine bois sur mesure



# BLUEWOOD - Garanties & Engagement



## Présentation Bluewood

Fabricant / Concepteur Français, BLUEWOOD rassemble des compétences acquises depuis plus de 30 ans, à travers la réalisation de milliers de piscines. Son bureau d'études intégré conçoit votre piscine sur mesure en quelques minutes.

Installée au Nord d'Avignon, son unité de fabrication (1400 m<sup>2</sup> couverts et 4000 m<sup>2</sup> d'aire de stockage) la réalise en quelques heures !

## Les garanties

**STRUCTURE BOIS CTBA CLASSE IV** : garantie 15 ans  
**RAILS EN COMPOSITE** : 10 ans (normes européennes n° 13 7063)  
**LINER 75/100°** : 10 ans selon conditions du fabricant  
**ÉQUIPEMENTS DE LA PISCINE** : conditions d'usage des fabricants



## BLUEWOOD et son réseau s'engage sur 4 points essentiels

- Le respect de nos clients : convivialité de l'accueil, écoute des besoins, respect des engagements.
- La rigueur de nos choix : traçabilité et contrôle permanent de la qualité de production.
- La notion de Service : un service de proximité à travers un réseau de professionnels compétents.
- Le choix de l'écologie (bois issus de forêts gérées durablement, traitement français sans danger pour la santé ou l'environnement, mode de production respectueux de l'environnement).

# La structure verticale et La modularité BLUEWOOD



## Poteau trapézoïdal (breveté)

Un seul poteau référence pour toute forme et taille de piscine. Massif et de section pleine 140 x 50 mm. Pin des landes autoclavé Classe IV sous label CTBA.

## La Lisse Bois

Massive et de section pleine 120 x 80 mm. Ceinture périphérique de la piscine. Pin des landes autoclavé Classe IV sous label CTBA.

## Les Margelles (280 x 35 mm)

Conçues en 2 parties, leur principe de fixation anticipe les variations dimensionnelles naturelles du bois. Yellow Pine (pin d'orégon) autoclavé français classe IV sous label CTBA.



## Les Contreforts (12 solutions techniques)

Différents matériaux selon solution choisie. Permettent la construction de toutes nos piscines en toutes altimétries d'implantation (enterrée, semi-enterrée ou 100 % hors sol).

## Les pièces de jonction

(7 angles standardisés multiples de 45° + tous les angles sur mesure). En acier, droites ou d'angles, renforcent le chaînage haut de la piscine et la lisse bois de liaison.

## Le Rail Haut (4 fonctions)

Composite renforcé haute densité inoxydable 240 x 90 mm. Chaînage haut de la piscine, rail d'accroche du liner, maintien des poteaux de structure, support et fixation libre des margelles.

## Le Rail Bas (Rail en « U », chaînage bas)

Composite renforcé haute densité inoxydable. Fixation sur dalle béton sans scellement. Les poteaux de structure s'insèrent dans ce rail.



# L'installation - les détails qui font la différence

## Les 6 étapes de l'installation

- Terrassement ou décapage de sol selon implantation (enterrée, semi-enterrée, hors sol)
- Dalle béton selon type et profondeur de fond souhaité
- Montage de la structure... tel un Meccano
- Accrochage liner dans rail haut (brevet bluewood) et installation filtration
- Remplissage de la piscine... et 1<sup>er</sup> bain !

Le plan de terrassement, Les plans piscine et la Notice de montage détaillée guident l'installateur pas à pas. Le montage sans scellement permet une utilisation immédiate de la piscine. L'assemblage par vissage reste démontable, et donc, réversible.



## Les détails qui font la différence

**Escalier et banquette en composite** : peuvent s'installer en tout point de la piscine. D'aspect « façon bois », ils sont fixés par-dessus le liner et s'adaptent à toutes les formes. Autre option : l'escalier construit sous liner.

**Les plages immergées** : de formes et dimensions selon vos envies ! Leur structure recouverte par le liner accueille aussi bien le farniente des grands que la baignade des petits.

**Les fonds spéciaux** : si la taille de la piscine le permet, possibilité de fonds bi-hauteur, en pente progressive, fosse à plonger, fond cuillère ...

