



Überdachungen aus Leidenschaft

Übersicht 2

Trend Line 4

Soft Line 10

Classic Line 24

Info & Kontakt 36

# Übersicht

Egal, ob TREND-, SOFT- oder CLASSIC-line, jede obru-Überdachung wird speziell für Sie hergestellt.



## TRENDline



**TRENDline** – Die Flachste. 04

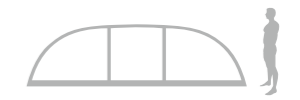
## SOFTline



**oS** – Die Superfläche. 12



**oS1** – Die Fläche. 14



**oS2** – Die Halbhohe. 16



**oS3** – Die Hohe. 18



**oS4** – Die Halbrunde. 20

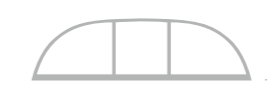


**oS5** – Die Extravagante. 22

## CLASSICline



**C1** – Die Fläche. 26



**C2** – Die Halbhohe. 28




**C3** – Die Hohe. 30



**C4** – Die Halbrunde. 32



**C5** – Die Extravagante. 34



**Kinderleichte Bedienbarkeit**  
Die gummierten Führungsrollen mit Edelstahlkugellager sorgen für ein einfaches und geräuscharmes Verschieben


TREND LINE

## Sicher und robust.

Elegant und unaufdringlich fügt sich die TRENDline in jede Gartenlandschaft ein.

### Minimalistisches Design

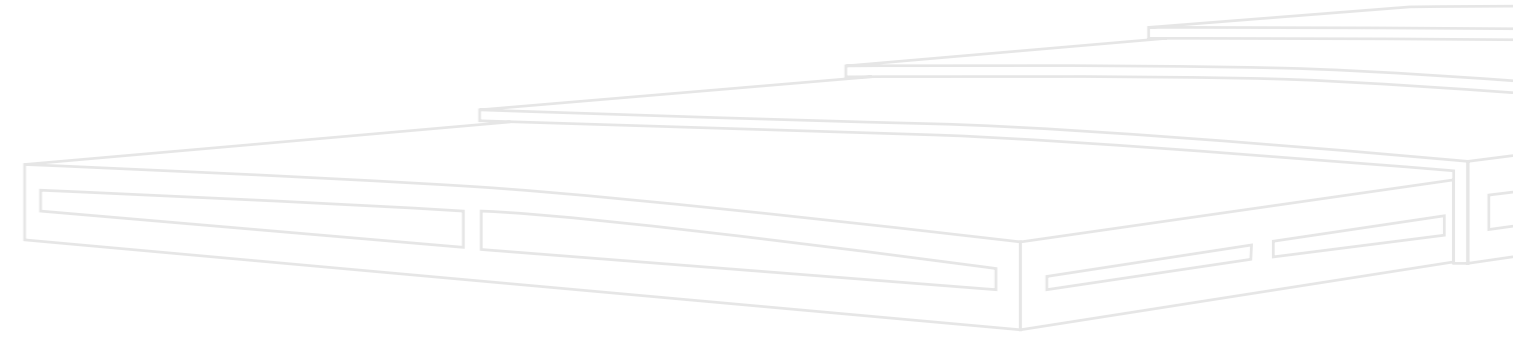
Unsere flachste Poolabdeckung - die TRENDline ist mit einer einseitigen, sehr flachen Führungsschiene ausgestattet.





## TRENDline.

*Die flache obere Poolabdeckung  
TRENDline setzt durch ihre niedrige  
Bauhöhe, die aufgeräumte Architektur  
und das einzigartige Rahmenprofil  
Maßstäbe in Detail und Verarbeitung.*



## Varianten & Maße

<b>Modell:</b>	TRENDline
<b>Breiten:</b>	300 – 550 cm
<b>Längen:</b>	400 – 1.200 cm
<b>Höhen:</b>	44 – 85 cm
<b>Material:</b>	Transparente Polycarbonatverglasung, matte Effektpulverbeschichtung mit Metallicpartikeln
<b>Farben:</b>	● RAL 9007 (graualuminium)

**Beschreibung:** Unsere TRENDline punktet in Sachen Stabilität und Design zugleich. Durch ihre aufgeräumte, kantige Architektur ist es die eleganteste Poolüberdachung aus unserem Haus.

- › Flache Bauart und eckige Formenwelt
- › Einseitige Führungsschiene
- › Robustes Rahmenprofil für maximale Stabilität
- › Frontwand mit Lüftungsclappe

**Motor**

Solarbetriebener Elektromotor mit Fernbedienung.

**Profil**  
Robustes Aluminiumprofil, in RAL 9007 (graualuminium) mit Effektpulverbeschichtung.

**Mitnahmesystem und Anschlagpuffer**

Die Segmente sind miteinander verbunden und können nicht einzeln verschoben werden.

**Bodenklappe**

Stufenlos verstellbare Bodenklappe (10 cm Höhe) in der Frontwand ermöglicht ein kratzfreies Verschieben und Belüften.

**Hochklappbare Stirnwand**

Bis max. halbe Überdachungshöhe.

## Auf die Details kommt es an

**Schubstange**

Umklappbare Schubstange aus Edelstahl zum bequemen Aufschieben.

**Seitliche Schiebetür**

Rolltüröffnung im größten Segment, zum seitlichen Einstieg in die Überdachung.

**Einseitige Führungsschiene**

Wahlweise auf der linken oder rechten Seite. Keine Stolperfalle.



# Einzigartigkeit hat einen Namen: SOFTline.

Abgerundete Aluminiumbögen, Effekt-  
lackierung und Klarglas-Kunststoff-  
plattenverglasung – einfach traumhaft  
Gefertigt für die Ewigkeit.



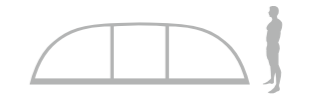
## obru SOFTline



oS – Die Superfläche. 12



oS1 – Die Fläche. 14



oS2 – Die Halbhohe. 16



oS3 – Die Hohe. 18



oS4 – Die Halbrunde. 20



oS5 – Die Extravagante. 22



SOFTline



**oS – Die Superfläche  
in Korbformenform.**

Die flachste Poolüber-  
dachung der SOFTline.

## Varianten & Maße

**Design:** oS - Die Superfläche

**Breiten:** 350 – 550 cm

**Längen:** 600 – 1.400 cm

**Höhen:** 50 – 90 cm

**Material:** Pulverbeschichtetes Aluminiumprofil  
mit Effektlackierung, Klarglas-Kunststoff-  
plattenverglasung

**Farben:**

- RAL 9006 (weißaluminium) - Standard
- DB703 (eisenglimmer/dunkelgrau)
- RAL 6005 (moosgrün)
- andere Farben möglich

**Beschreibung:** Die Superfläche in Korbformenform.  
Die thermoSOFT oS ist die flachste  
Poolüberdachung der SOFTline.

- › Klarglas-Kunststoffplattenverglasung
- › Abgerundete Profile – Pulver-  
beschichtet mit Effektlackierung
- › Extra flache Laufschienen
- › Kugelgelagerte Rollen für ein  
leichtes Verschieben



## oS1 – Die Fläche in Korbformenform.

Mit ihrer eleganten, niedrigen Formgebung ist sie vor allem für Standorte konzipiert, die sich in Ihrem Blickfeld befinden.

SOFTline



## Varianten & Maße

**Modell:** oS1 - Die Fläche in Korbformenform

**Breiten:** 350 – 550 cm

**Längen:** 600 – 1.400 cm

**Höhen:** 65 – 105 cm

**Material:** Pulverbeschichtetes Aluminiumprofil mit Effektlackierung, Klarglas-Kunststoffplattenverglasung

**Farben:**

- RAL 9006 (weißaluminium) - Standard
- DB703 (eisenglimmer/dunkelgrau)
- RAL 6005 (moosgrün)
- andere Farben möglich

SOFT LINE

SOFT LINE

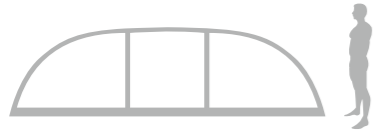
**Beschreibung:** Die Fläche in Korbformenform. Mit ihrer eleganten, niedrigen Formgebung ist sie vor allem für Standorte konzipiert, die sich in Ihrem Blickfeld befinden. Perfekt zum Schwimmen in geschlossener Überdachung.

- › Klarglas-Kunststoffplattenverglasung
- › Abgerundete Profile – Pulverbeschichtet mit Effektlackierung
- › Extra flache Laufschienen
- › Kugelgelagerte Rollen für ein leichtes Verschieben





SOFTline



SOFT LINE



## oS2 – Die Halbhohe in Korbbogenform.

Die thermoSOFT oS2 harmoniert durch ihre sanfte, universelle Formgebung perfekt mit jeder Gartenlandschaft.

## Varianten & Maße

**Modell:** oS2 - Die Halbhohe

**Breiten:** 350 – 550 cm

**Längen:** 600 – 1.400 cm

**Höhen:** 105 – 160 cm

**Material:** Pulverbeschichtetes Aluminiumprofil mit Effektlackierung, Klarglas-Kunststoffplattenverglasung

**Farben:**

- RAL 9006 (weißaluminium) - Standard
- DB703 (eisenglimmer/dunkelgrau)
- RAL 6005 (moosgrün)
- andere Farben möglich

**Beschreibung:** Die Halbhohe in Korbbogenform. Die thermoSOFT oS2 harmoniert durch ihre sanfte, universelle Formgebung perfekt mit jeder Gartenlandschaft.

- › Klarglas-Kunststoffplattenverglasung
- › Abgerundete Profile – Pulverbeschichtet mit Effektlackierung
- › Extra flache Laufschielen
- › Kugelgelagerte Rollen für ein leichtes Verschieben

## oS3 – Die Geräumige.

Der hohe Innenraum bietet zusätzlichen Nutzen! Die thermoSOFT oS3 verkörpert die Schwimmhalle für gehobene Ansprüche.



## Varianten & Maße


<b>Design:</b>	oS3 - Die Geräumige
<b>Breiten:</b>	450 – 650 cm
<b>Längen:</b>	600 – 1.400 cm
<b>Höhe:</b>	220 cm
<b>Material:</b>	Pulverbeschichtetes Aluminiumprofil mit Effektlackierung, Klarglas-Kunststoffplattenverglasung
<b>Farben:</b>	<ul style="list-style-type: none"> <li>● RAL 9006 (weißaluminium) - Standard</li> <li>● DB703 (eisenglimmer/dunkelgrau)</li> <li>● RAL 6005 (moosgrün)</li> <li>● andere Farben möglich</li> </ul>

SOFT LINE

SOFT LINE

**Beschreibung:** Die thermoSOFT oS3 verkörpert die Schwimmhalle für gehobene Ansprüche. Der hohe Innenraum bietet zusätzlichen Nutzen!

- › Klarglas-Kunststoffplattenverglasung
- › Abgerundete Profile – Pulverbeschichtet mit Effektlackierung
- › Extra flache Laufschielen
- › Kugelgelagerte Rollen für ein leichtes Verschieben





SOFTline



## oS4 – Die Halbrunde.

Die thermoSOFT oS4 ist eine formschöne Überdachungsvariante und gleichzeitig der Klassiker der SOFTline.



## Varianten & Maße

**Design:** oS4 - Die Halbrunde

**Breiten:** 350 – 550 cm

**Längen:** 600 – 1.400 cm

**Höhen:** 120 – 210 cm

**Material:** Pulverbeschichtetes Aluminiumprofil mit Effektlackierung, Klarglas-Kunststoffplattenverglasung

**Farben:**

- RAL 9006 (weißaluminium) - Standard
- DB703 (eisenglimmer/dunkelgrau)
- RAL 6005 (moosgrün)
- andere Farben möglich

**Beschreibung:** Die Halbrunde. Die thermoSOFT oS4 ist eine formschöne Überdachungsvariante und gleichzeitig der Klassiker der SOFTline.

- › Klarglas-Kunststoffplattenverglasung
- › Abgerundete Profile – Pulverbeschichtet mit Effektlackierung
- › Extra flache Laufschielen
- › Kugelgelagerte Rollen für ein leichtes Verschieben



## oS5 – Die Extravagante.

Das windschnittige Design ist praktisch und modern zugleich. Die großzügige Höhe bietet mehr Raumgefühl und Platz.

SOFT LINE

## Varianten & Maße

**Design:** oS5 - Die Extravagante

**Breiten:** 450 – 650 cm

**Längen:** 600 – 1.400 cm

**Höhen:** 225 cm


**Material:** Pulverbeschichtetes Aluminiumprofil mit Effektlackierung, Klarglas-Kunststoffplattenverglasung

**Farben:**

- RAL 9006 (weißaluminium) - Standard
- DB703 (eisenglimmer/dunkelgrau)
- RAL 6005 (moosgrün)
- andere Farben möglich

**Beschreibung:** Die Extravagante. Wer sagt denn eigentlich, dass Schwimmbadüberdachungen immer unauffällig sein müssen? Die thermoSOFT oS5 besteht nicht nur durch ihre extravagante und markante Form, sondern verbindet Design und Funktionalität miteinander.

- › Klarglas-Kunststoffplattenverglasung
- › Abgerundete Profile – Pulverbeschichtet mit Effektlackierung
- › Extra flache Laufschielen
- › Kugelgelagerte Rollen für ein leichtes Verschieben



### Abgerundetes Profil

Pulverbeschichtetes Profil in RAL 9006 (weißaluminium) mit Effektlackierung.



### Serienmäßig abschließbar

Alle Modelle sind einseitig abschließbar. Schutz vor unbefugtem Öffnen.



### Hochklappbare Stirnwand

Bodenklappe optional auf max. halbe Überdachungshöhe erweiterbar.



### Erhöhtes Eingangelement

Der integrierte Vorraum mit einer Höhe von bis 2,10 m geht über das eigentliche Becken hinaus und bietet einen Umkleideraum mit reichlich Platz.

## Auf die Details kommt es an

### 10 Rollen pro Element

Leichtgängige Schiebevorgänge durch kugelgelagerte Speziallaufrollen.



### Bodenklappe

Stufenlos verstellbare Bodenklappe (10 cm Höhe) in beiden Stirnwänden ermöglicht ein kratzfreies Verschieben und Belüften.




### Verschiebbare Elemente

Alle Elemente sind flexibel verschiebbar.



### Klarglas-Kunststoffplattenverglasung

Einsichtige Platten mit einer Stärke von 4 mm.



### Laufschiene

Extra flach mit einer Höhe von nur 1,6 cm. Optional im Boden versenkbar.



### Seitliche Schiebetür

Rolltüröffnung im größten Segment, zum seitlichen Einstieg in die Überdachung.



## Zeitlos und klassisch: CLASSICLine.

Die Poolabdeckungen der CLASSICline bestehen nicht nur durch ihre Formgebung. Design und Funktionalität verbinden sich hier ausgezeichnet und geben Ihrem Badevergnügen mehr Freiraum.



C1 – Die Fläche. 26



C2 – Die Halbhohe. 28



C3 – Die Hohe. 30



C4 – Die Halbrunde. 32



C5 – Die Extravagante. 34

CLASSICline



## CLASSICline C1 – Die Fläche.

Die Überdachung fügt sich harmonisch in die Umgebung ein ohne Ihr Blickfeld zu beeinträchtigen.



CLASSIC LINE



28

Technische Änderungen vorbehalten, die abgebildeten Produkte können Sonderausstattungen enthalten.

## Varianten & Maße

<b>Design:</b>	C1 - Die Fläche
<b>Breiten:</b>	350 – 550 cm
<b>Längen:</b>	500 – 1.400 cm (länger auf Anfrage)
<b>Höhen:</b>	60 – 105 cm
<b>Material:</b>	Silber eloxierte Aluminiumprofile, Polycarbonat-Doppelstegplattenverglasung

**Beschreibung** Ihr Garten bietet eine traumhafte Aussicht, die Sie keinesfalls einschränken möchten? Die C1 fügt sich harmonisch in die Umgebung ein ohne Ihr Blickfeld zu beeinträchtigen.

- › Polycarbonat-Doppelstegplattenverglasung
- › Silber eloxierte Profile
- › Extra flache Laufschielen
- › Kugelgelagerte Rollen für ein leichtes Verschieben

CLASSIC LINE

29



## CLASSICline C2 – Die Halbhohe.

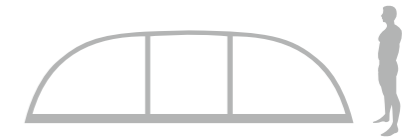
Eine Mischung  
aus Optik und Raumgefühl.



## Varianten & Maße

CLASSICline

<b>Design:</b>	C2 - Die Halbhohe
<b>Breiten:</b>	350 – 550 cm
<b>Längen:</b>	500 – 1.400 cm (länger auf Anfrage)
<b>Höhen:</b>	105 – 160 cm
<b>Material:</b>	Silber eloxierte Aluminiumprofile, Polycarbonat-Doppelstegplattenverglasung



**Beschreibung:** Die C2 - unsere halbhohe Überdachung ist die perfekte Mischung aus Optik und Raumgefühl.

- › Polycarbonat-Doppelstegplattenverglasung
- › Silber eloxierte Profile
- › Extra flache Laufschienen
- › Kugelgelagerte Rollen für ein leichtes Verschieben





## CLASSICline C3 – Die Hohe.

Plus an Mehr: mehr Design für mehr Raumgefühl.



## Varianten & Maße

<b>Design:</b>	C3 - Die Hohe
<b>Breiten:</b>	350 – 650 cm
<b>Längen:</b>	500 – 1.400 cm (länger auf Anfrage)
<b>Höhen:</b>	180 – 220 cm
<b>Material:</b>	Silber eloxierte Aluminiumprofile, Polycarbonat-Doppelstegplattenverglasung

CLASSICline



**Beschreibung:** Für das Plus an Mehr: unsere C3 für mehr Design und mehr Raumgefühl. Der hohe Innenraum für zusätzlichen Nutzen als Bade- und Umkleideraum.

- › Polycarbonat-Doppelstegplattenverglasung
- › Silber eloxierte Profile
- › Extra flache Laufschienen
- › Kugelgelagerte Rollen für ein leichtes Verschieben

# CLASSICline C4 – Die Halbrunde.

Der Klassiker unter den  
Schwimmbadüberdachungen



CLASSIC LINE

CLASSIC LINE

**Beschreibung:** Unsere C4 - die Halbrunde ist der Klassiker unter den Schwimmbadüberdachungen. Dank Ihrer Rundbogenform ist sie besonders stabil bei Wind- und Schneelast.

- › Polycarbonat-Doppelstegplattenverglasung
- › Silber eloxierte Profile
- › Extra flache Laufschiene
- › Kugelgelagerte Rollen für ein leichtes Verschieben



CLASSICline



## Varianten & Maße

<b>Design:</b>	C4 - Die Halbrunde
<b>Breiten:</b>	350 – 550 cm
<b>Längen:</b>	500 – 1.400 cm (länger auf Anfrage)
<b>Höhen:</b>	120 – 210 cm
<b>Material:</b>	Silber eloxierte Aluminiumprofile, Polycarbonat-Doppelstegplattenverglasung



## CLASSICline C5 – Die Extravagante.

Extravagante Form. Großzügige Höhe für mehr Raumgefühl. Variabel, hohe Längsseite rechts oder links.

CLASSICline



## Varianten & Maße

**Design:** C5 - Die Extravagante

**Breiten:** 450 – 650 cm

**Längen:** 600 – 1.400 cm

**Höhen:** 225 cm

**Material:** Silber eloxierte Aluminiumprofile, Polycarbonat-Doppelstegplattenverglasung

**Beschreibung:** Die großzügige Höhe an der hohen Längsseite entlang des Pools bietet viel Raum für zusätzliche Nutzung und Aufenthalt.


- › Polycarbonat-Doppelstegplattenverglasung
- › Silber eloxierte Profile
- › beidseitige flache Laufschienen
- › Kugelgelagerte Rollen für ein leichtes Verschieben





**Serienmäßig abschließbar**

Alle Modelle sind einseitig abschließbar. Schutz vor unbefugtem Öffnen.



**Silber eloxiertes Profil**

Oberflächengehärtet und zeitlos schön.



**Hochklappbare Stirnwand**

Auf max. halbe Überdachungshöhe.



**Stirnwand mit Türöffnung**

Bequemer Zugang bei höheren Überdachungen.

**Laufschiene**

Extra flach mit einer Höhe von nur 1,6 cm.



**10 Rollen pro Element**

Leichtgängige Schiebevorgänge durch kugelgelagerte Speziallaufrollen.




# Auf die Details kommt es an




**Verschiebbare Elemente**

Alle Elemente sind flexibel verschiebbar.



**Polycarbonat-Doppelstegplattenverglasung**

Mit verstärktem UV-Schutz bis zu 15 Jahre.



**Montagerahmen**

Optional in den Boden versenkt, um Stolperfallen zu verhindern.



**Seitliche Schiebetür**

Rolltüröffnung im größten Segment, zum seitlichen Einstieg in die Überdachung.

CLASSIC LINE

CLASSIC LINE

## Seit 1972, durch die Gründung von Rudolf Oberdorfer, gilt unsere Leidenschaft der Produktion von Schwimmbadüberdachungen.

Ihr ganz persönliches Wellness-Paradies wartet auf Sie.

Mit unseren Mitarbeitern produzieren wir auf einem 7.500 m<sup>2</sup> großen Betriebsareal im Herzen von Bayern. Heute zählt die Firma zu einem der erfolgreichsten europäischen Produzenten von Schwimmbadüberdachungen.

Permanente Innovation und technologische Weiterentwicklung ist unser Grundsatz. Ein eingespieltes und fachkompetentes Team begleitet alle anfallenden Arbeiten von der Planung bis zur Fertigstellung.

Ihrer nächsten Poolparty steht also nichts mehr im Wege. Ihre Familie und Freunde werden begeistert sein.

## Made in Germany

Die Herstellung unserer obru Schwimmbadüberdachungen findet ausschließlich in unserem Werk in Georgensgmünd statt.



## Qualifizierte Ansprechpartner vor, während & nach der Montage

Sie erhalten qualifizierte Ansprechpartner, die Sie von Anfang an gut beraten und die Lieferung und Montage zuverlässig erledigen.



## Hochwertiger Materialeinkauf

Das richtige Material ist die Basis jeder Qualitäts-Schwimmbadüberdachung.

Wir von obru verwenden daher ausschließlich hochwertige Materialien.



## Hauseigene Produktentwicklung

Unsere Produktentwicklung versucht ständig Markttrends zu erkennen und Chancen erfolgreich zu nutzen. Immer im Mittelpunkt jeder Neu- & Weiterentwicklung: Die Qualität der Marke obru.



## Hauseigener Fuhrpark

Unser hauseigener Fuhrpark hebt uns ab. Durch eigene LKW Fahrer, LKWs und Anhänger können wir eine rasche und flexible Lieferung garantieren.



## obru 100+

Eine Qualitätsoffensive und im Grunde die Philosophie der obru Schwimmbadüberdachungen GmbH. 100+ dokumentiert, dass wir mehr geben als 100 Prozent: denn obru steht für das Plus an Service und Qualität.



## Werkseigenes & fachkundiges Montageteam

Unser hauseigenes Team kennt unsere Produkte genau und kann durch Kompetenz und jahrelanger Erfahrung im Handwerk gutes und sauberes Arbeiten gewährleisten.





**corail**  TECHNiques  
POUR PISCINES

**Corail SA**  
Route d'Oron 57  
CH-1615 Bossonnens / FR

[www.corail.ch](http://www.corail.ch)  
[info@corail.ch](mailto:info@corail.ch)

Tél. +41 21 947 44 14  
Fax.+41 21 947 01 11

Konzeption & Gestaltung: werk26 | Werbeagentur & Internetauftritte | [www.werk26.de](http://www.werk26.de)